



Kantteile für Trapezprofile – Seite 1 - 3

Firstprofil
Zuschnitt 410 mm
in Längen a 3 mtr.

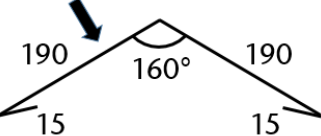
Dachneigung 30°

	<p>RAL 8012 Art.-Nr. 012540</p>	<p>RAL 7016 Art.-Nr. 013540</p>
---	-------------------------------------	-------------------------------------

Dachneigung 20°


	<p>RAL 8012 Art.-Nr. 012541</p>	<p>RAL 7016 Art.-Nr. 013541</p>
---	-------------------------------------	-------------------------------------

Dachneigung 10°

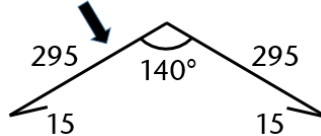
	<p>RAL 8012 Art.-Nr. 012542</p>	<p>RAL 7016 Art.-Nr. 013542</p>
--	-------------------------------------	-------------------------------------

Firstprofil
Zuschnitt 620 mm
in Längen a 3 mtr.

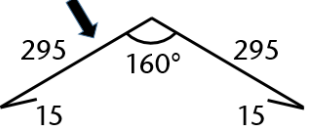
Dachneigung 30°

	<p>RAL 8012 Art.-Nr. 012560</p>	<p>RAL 7016 Art.-Nr. 013560</p>
---	-------------------------------------	-------------------------------------

Dachneigung 20°

	<p>RAL 8012 Art.-Nr. 012561</p>	<p>RAL 7016 Art.-Nr. 013561</p>
---	-------------------------------------	-------------------------------------

Dachneigung 10°

	<p>RAL 8012 Art.-Nr. 012562</p>	<p>RAL 7016 Art.-Nr. 013562</p>
---	-------------------------------------	-------------------------------------

Kantteile für Trapezprofile – Seite 2 - 3

Pultfirst
Zuschnitt 320 mm
in Längen a 3 mtr.

Dachneigung 20°

	<p>RAL 8012 Art.-Nr. 012631</p>	<p>RAL 7016 Art.-Nr. 013631</p>
--	-------------------------------------	-------------------------------------

Dachneigung 10°

	<p>RAL 8012 Art.-Nr. 012632</p>	<p>RAL 7016 Art.-Nr. 013632</p>
--	-------------------------------------	-------------------------------------

keine Dachneigung

	<p>RAL 8012 Art.-Nr. 012633</p>	<p>RAL 7016 Art.-Nr. 013633</p>
--	-------------------------------------	-------------------------------------

Ortgang
Zuschnitt 295 mm
in Längen a 3 mtr.

	<p>RAL 8012 Art.-Nr. 012729</p>	<p>RAL 7016 Art.-Nr. 013729</p>
--	-------------------------------------	-------------------------------------

Ortgang
Zuschnitt 245 mm
in Längen a 3 mtr.

	<p>RAL 8012 Art.-Nr. 012725</p>	<p>RAL 7016 Art.-Nr. 013725</p>
--	-------------------------------------	-------------------------------------

Kantteile für Trapezprofile – Seite 1 - 3

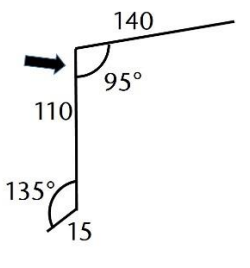
Rinneneinlauf
Zuschnitt 205 mm
in Längen a 3 mtr.

	<p>RAL 8012 Art.-Nr. 012825</p>	<p>RAL 7016 Art.-Nr. 013825</p>
---	-------------------------------------	-------------------------------------

Sichtschutz
Zuschnitt 165 mm
in Längen a 3 mtr.


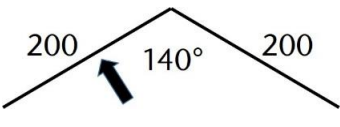

	<p>RAL 8012 Art.-Nr. 0129251</p>	<p>RAL 7016 Art.-Nr. 0139251</p>
---	--------------------------------------	--------------------------------------

Sichtschutz
Zuschnitt 265 mm
in Längen a 3 mtr.

	<p>RAL 8012 Art.-Nr. 012926</p>	<p>RAL 7016 Art.-Nr. 013926</p>
---	-------------------------------------	-------------------------------------

Unterfirst
Zuschnitt 400 mm
in Längen a 3 mtr.

RAL 9002

	<p>Dachneigung 30° Art.-Nr. 012590</p>
	<p>Dachneigung 20° Art.-Nr. 012591</p>
	<p>Dachneigung 10° Art.-Nr. 012592</p>

Diese Kantteile haben wir für Sie auf Lager. Auf Wunsch lassen wir auch andere Größen und Längen für Sie anfertigen.